Software RAFAM
MÓDULO ADMINISTRACION DE PERSONAL
Detalle de Versiones

Versión: ***7.6.3*** **FECHA: 17-04-2018**

TABLA DE CONTENIDOS

Orden	CONTENIDOS	Página	Identificación interna
1.	Listado de Beneficiarios	1	0008517
2.	Listado de Asignaciones Familiares por Liquidación	2	0008273
3.	Listado de Sanciones Disciplinarias	3	0008518
4.	Listado de Comparación de Liquidaciones	4	0008017
5.	Listado de Agentes que Cumplan Requisitos Jubilatorios	5	0008494
6.	Mejoras en Formulario 649	6	0000000
7.	Nuevos valores para Ganancias 2018 (versión 7.6.2)	6	

Desarrollo de los Contenidos

1. Listado de Beneficiarios

Menú: Legajos/Consultas/Beneficiarios

Se agregó en **consultas de Legajos** un listado de Beneficiarios correspondientes a los Familiares

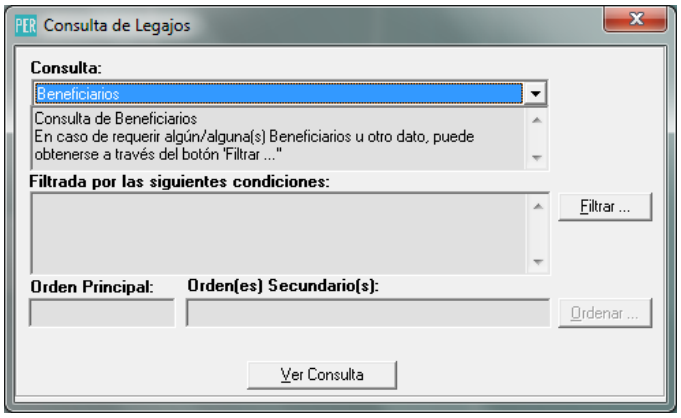

R.A.F.A.M.

Hoja: 1 de 1

Municipalidad

BENEFICIARIOS DE FAMILIARES

11/04/2018 11:32

Legajo: 6328 **Apellido y Nombres:** [illegible], ROBERTO [illegible] R

Beneficiario: JUAN CARLOS **Vínculo:** ESPOS

Entidad Bancaria: Banco Provincia **Sucursal Bancaria:** Sucursal Morón

Cuenta: CTA **Nro. Cuenta:** 12345464

Familiar	Vínculo
[illegible]OS [illegible], MADELAINE	HIJO/A

2. Listado de Asignaciones Familiares por Liquidación

Menú: Liquidación de Haberes/Consultas/Generales/Liquidación de Asignación Familiar

Se agregó un listado de las asignaciones familiares por liquidación, asociadas al beneficiario.
Se debe configurar el parámetro del CAS:
CTOS_ASIG_FAM = Conceptos de asignación familiar.

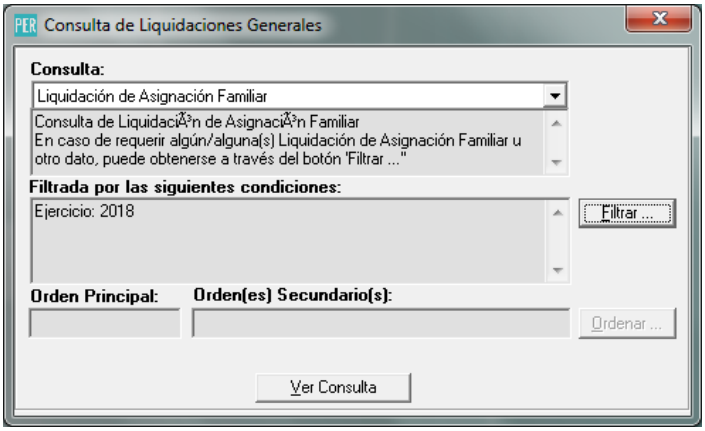

R.A.F.A.M.

Hoja: 1 de 1

Municipalidad

Liquidación de Asignación Familiar

11/04/2018 11:51

Legajo: 6 28 **Apellido y Nombres:** , RO TO E R

Beneficiario: A Z JUAN C OS **Vínculo:** ESPOS

Entidad Bancaria: Banco Provincia **Sucursal Bancaria:** Sucursal Morón

Cuenta: CTA **Nro. Cuenta:**

Familiar	Vínculo
OST MADF NE	HIJO/A

Período: 2018 / 1

Concepto	Descripción	Monto
30152	ASIGNACION POR HIJO	2.824,00

3. Listado de Sanciones Disciplinarias

Menú: Liquidación de Haberes/Consultas/Generales/Liquidación de Asignación Familiar

Se agregó un listado de sanciones disciplinarias por legajo.

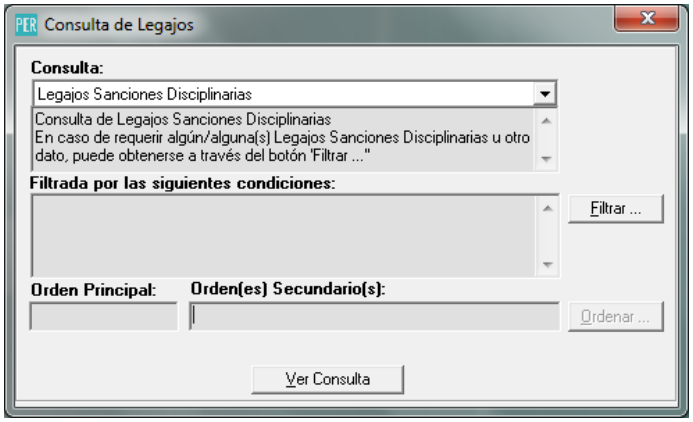

R.A.F.A.M.

Hoja: 1 de 12

Municipalidad

Sanciones Disciplinarias

11/04/2018 11:45

Legajo: [illegible] **Apellido y Nombres:** [illegible], ALEJANDRO O **Tipo Doc.:** DNI **Nro.:** [illegible]

Sanción	Fecha	Causa	Norma Legal	Número	Observación
Suspensión de hasta treinta (30) dias corridos	09/01/2013	Negligencia en el cumplimiento de sus tareas o funciones	RESOLUCION	008	Direccion Higiene Urbana

Legajo: [illegible] **Apellido y Nombres:** [illegible], DARIO [illegible] **Tipo Doc.:** DNI **Nro.:** [illegible]

Sanción	Fecha	Causa	Norma Legal	Número	Observación
Suspensión de hasta treinta (30) dias corridos	02/05/2012	Negligencia en el cumplimiento de sus tareas o funciones	RESOLUCION	078/2012	Direccion de Higiene

Legajo: [illegible] **Apellido y Nombres:** [illegible], SERG[illegible]O D[illegible] **Tipo Doc.:** DNI **Nro.:** [illegible]

Sanción	Fecha	Causa	Norma Legal	Número	Observación
Apercibimiento	16/03/2017	Negligencia en el cumplimiento de sus tareas o funciones	RESOLUCION	66/2017	EX LA SERENISIMA

4. Listado de Comparación de Liquidaciones

Menú: Liquidación de Haberes/Consultas/Generales/Liquidación de Asignación Familiar

Se agregó un listado que compara dos períodos liquidados.

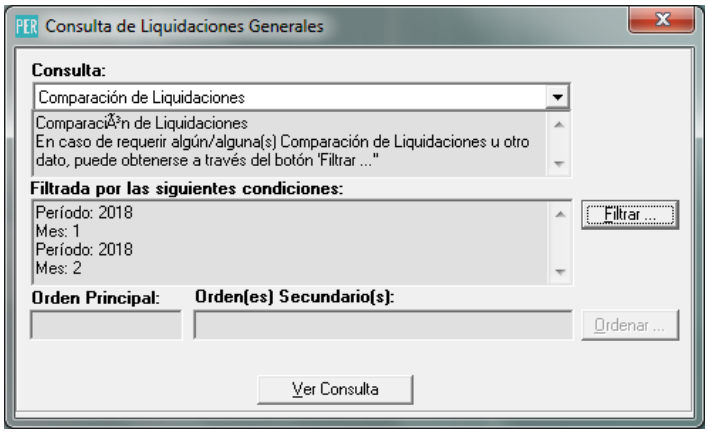

R.A.F.A.M.

Hoja: 1 de 1

COMPARACION DE LIQUIDACIONES

11/04/2018 11:28

Municipalidad

Período: 1/2017	Tipo Liq.: LIQUIDACION	Grupo Liq.: MENSUALES	Período: 1/2018	Tipo Liq.: LIQUIDACION	Grupo Liq.: MENSUALES

Legajo: 403 Nro. Cargo: 1 Apellido y Nombres: ,Π AL¯¯DO Ag. Cat. Cargo: 03.12.01 - Profesional

Concepto Descripción	Cant.	Hab. c/Ap	Hab. s/Ap	Desc.	Líquido	Concepto Descripción	Cant.	Hab. c/Ap	Hab. s/Ap	Desc.	Líquido
10000 SUELDO BASICO	30	28.598,45				10000 SUELDO BASICO	30	35.737,18			
						10360 BONIFICACION POR ANTIGUEDAD		446,71			
10402 BONIFICACION POR	15	4.289,77				10402 BONIFICACION POR ANTIGUEDAD	16	5.360,58			
30000 ADICIONAL POR MERITO			2.859,85			30000 ADICIONAL POR MERITO			3.573,72		
40115 HORAS EXTRAS O Y P			14.700,00			40115 HORAS EXTRAS O Y P			8.315,34		
60000 INSTITUTO DE PREVISION				4,604.35		60000 INSTITUTO DE PREVISION SOCIAL				5.816,23	
60100 INSTITUTO OBRA MEDICO				1,578.63		60100 INSTITUTO OBRA MEDICO				1.994,13	
60150 ASOCIACION PROFESIONALES				20.00		60150 ASOCIACION PROFESIONALES				20,00	
						80000 GANANCIAS				161,30	
Totales:		**32.888,22**	**17.559,85**	**6.202,98**	**44.245,09**			**41.544,47**	**11.889,06**	**7.991,66**	**45.441,87**

Aumento Bruto: 2.985,46 **% Aumento:** 5,92 **Aumento Líquido:** 1.196,78

Agentes por Grupo de Liquidación: 1 **Agentes por Grupo de Liquidación:** 1

Totales Período: 1/2017		Totales Período: 1/ 2018	
Agentes:	1	Agentes:	1
Hab c/Aporte:	32.888,22	Total Hab c/Aporte:	41.544,47
Hab s/Aporte:	17.559,85	Total Hab s/Aporte:	11.889,06
Descuentos:	6.202,98	Total Descuentos:	7.991,66
Líquidos:	44.245,09	Total Liquidos:	45.441,87
Aumento Brutos:	2.985,46		
% Aumento:	5,92		
Aumento Líquidos:	45.441,87		

5. Listado de Agentes que Cumplan Requisitos Jubilatorios

Menú: Liquidación de Haberes/Consultas/Generales/Liquidación de Asignación Familiar

Se agregó un listado de agentes que cumplan los requisitos jubilatorios. En él se listan los agentes que cumplen las siguientes condiciones:

Relación Laboral	Edad del Agente	Antigüedad del Agente
1-General	60	35
2-Docentes	55	30
3-Insalubre	50	35

R.A.F.A.M. Hoja: 1 de 13

Municipalidad de

AGENTES CON REQUISITOS JUBILATORIOS 18/04/2018 12:32

Legajo	Apellido y Nombre	Cargo	Jurisdicción	Dependencia	Denominación	Edad	Antiguedad Total
2922	SALERNO	2	1110102000	G0200	Anticipo Jubiatorio	60	36
2922	SALERNO	1	1110121000	S0902	Servicio	60	36
2219	SAN ROMAN	2	1110102000	G0200	Anticipo Jubiatorio	61	35
2219	SAN ROMAN	1	1110121000	S0902	Hospital A	61	35
2037	PARODI	1	1110121000	S0903	Hospital A	56	30
2983	GUTIERREZ	1	1110121000	S0903	Servicio	65	27
14026	MANGO	1	1110121000	S0902	Hospital A	61	39
1622	SANCHEZ	2	1110102000	G0200	Anticipo Jubiatorio	63	37

6. Mejoras en Formulario 649

Se modificó el formulario de 649, ahora se visualizan todos los datos en positivo.
Además en el listado se modificó el signo del SALDO, de tal manera que quede positivo a favor, y negativo a retener.

REMUNERACION SUJETA A IMPUESTOS	
Impuesto Determinado	
Impuesto Retenido	0,00
Pagos a Cuenta	
SALDO (+ a favor) (- a retener)	**0,00**

7. Nuevos valores para Ganancias 2018

Se actualizaron los valores de las deducciones y las escalas del ART.90 de ganancias para el año 2018.

CONCEPTO DEDUCIBLE	IMPORTE DE LA DEDUCCIÓN $
Ganancias no imponibles (Artículo 23, inciso a))	66.917,91
Cargas de familia (Artículo 23, inciso b))	
1. Cónyuge:	62.385,20
2. Hijo:	31.461,09
Deducción Especial (*)	66.917,91

TRAMOS DE ESCALA (ART. 90) - IMPORTES ACUMULADOS - MENSUALES 2018					
MES DE PAGO	Ganancia Neta Acumulada		Pagaran		
	Mas de $	A $	$	Mas el %	S/Exc de
ENERO	0	2.146,17	0	5	0
	2.146,17	4.292,33	107,31	9	2.146,17
	4.292,33	6.438,50	300,46	12	4.292,33
	6.438,50	8.584,67	558	15	6.438,50
	8.584,67	12.877,00	879,93	19	8.584,67
	12.877,00	17.169,33	1.695,47	23	12.877,00
	17.169,33	25.754,00	2.682,71	27	17.169,33
	25.754,00	34.338,67	5.000,57	31	25.754,00
	34.338,67	en adelante	7.661,82	35	34.338,67
FEBRERO	0	4.292,33	0	5	0
	4.292,33	8.584,67	214,62	9	4.292,33
	8.584,67	12.877,00	600,93	12	8.584,67
	12.877,00	17.169,33	1.116,01	15	12.877,00
	17.169,33	25.754,00	1.759,86	19	17.169,33
	25.754,00	34.338,67	3.390,94	23	25.754,00
	34.338,67	51.508,00	5.365,42	27	34.338,67
	51.508,00	68.677,33	10.001,14	31	51.508,00
	68.677,33	en adelante	15.323,63	35	68.677,33
MARZO	0	6.438,50	0	5	0
	6.438,50	12.877,00	321,93	9	6.438,50
	12.877,00	19.315,50	901,39	12	12.877,00
	19.315,50	25.754,00	1.674,01	15	19.315,50
	25.754,00	38.631,00	2.639,79	19	25.754,00
	38.631,00	51.508,00	5.086,42	23	38.631,00
	51.508,00	77.262,00	8.048,13	27	51.508,00
	77.262,00	103.016,00	15.001,71	31	77.262,00
	103.016,00	en adelante	22.985,45	35	103.016,00
ABRIL	0	8.584,67	0	5	0
	8.584,67	17.169,33	429,23	9	8.584,67
	17.169,33	25.754,00	1.201,85	12	17.169,33
	25.754,00	34.338,67	2.232,01	15	25.754,00
	34.338,67	51.508,00	3.519,71	19	34.338,67
	51.508,00	68.677,33	6.781,89	23	51.508,00
	68.677,33	103.016,00	10.730,83	27	68.677,33
	103.016,00	137.354,67	20.002,27	31	103.016,00
	137.354,67	en adelante	30.647,26	35	137.354,67

TRAMOS DE ESCALA (ART. 90) - IMPORTES ACUMULADOS - MENSUALES 2018					
MES DE PAGO	Ganancia Neta Acumulada		Pagaran		
	Mas de $	A $	$	Mas el %	S/Exc de
MAYO	0	10.730,83	0	5	0
	10.730,83	21.461,67	536,54	9	10.730,83
	21.461,67	32.192,50	1.502,32	12	21.461,67
	32.192,50	42.923,33	2.790,02	15	32.192,50
	42.923,33	64.385,00	4.399,64	19	42.923,33
	64.385,00	85.846,67	8.477,36	23	64.385,00
	85.846,67	128.770,00	13.413,54	27	85.846,67
	128.770,00	171.693,33	25.002,84	31	128.770,00
	171.693,33	en adelante	38.309,08	35	171.693,33
JUNIO	0	12.877,00	0	5	0
	12.877,00	25.754,00	643,85	9	12.877,00
	25.754,00	38.631,00	1.802,78	12	25.754,00
	38.631,00	51.508,00	3.348,02	15	38.631,00
	51.508,00	77.262,00	5.279,57	19	51.508,00
	77.262,00	103.016,00	10.172,83	23	77.262,00
	103.016,00	154.524,00	16.096,25	27	103.016,00
	154.524,00	206.032,00	30.003,41	31	154.524,00
	206.032,00	en adelante	45.970,89	35	206.032,00
JULIO	0	15.023,17	0	5	0
	15.023,17	30.046,33	751,16	9	15.023,17
	30.046,33	45.069,50	2.103,24	12	30.046,33
	45.069,50	60.092,67	3.906,02	15	45.069,50
	60.092,67	90.139,00	6.159,50	19	60.092,67
	90.139,00	120.185,33	11.868,30	23	90.139,00
	120.185,33	180.278,00	18.778,96	27	120.185,33
	180.278,00	240.370,67	35.003,98	31	180.278,00
	240.370,67	en adelante	53.632,71	35	240.370,67
AGOSTO	0	17.169,33	0	5	0
	17.169,33	34.338,67	858,47	9	17.169,33
	34.338,67	51.508,00	2.403,71	12	34.338,67
	51.508,00	68.677,33	4.464,03	15	51.508,00
	68.677,33	103.016,00	7.039,43	19	68.677,33
	103.016,00	137.354,67	13.563,77	23	103.016,00
	137.354,67	206.032,00	21.461,67	27	137.354,67
	206.032,00	274.709,33	40.004,55	31	206.032,00
	274.709,33	en adelante	61.294,52	35	274.709,33

TRAMOS DE ESCALA (ART. 90) - IMPORTES ACUMULADOS - MENSUALES 2018					
MES DE PAGO	Ganancia Neta Acumulada		Pagaran		
	Mas de $	A $	$	Mas el %	S/Exc de
SEPTIEMBRE	0	19.315,50	0	5	0
	19.315,50	38.631,00	965,78	9	19.315,50
	38.631,00	57.946,50	2.704,17	12	38.631,00
	57.946,50	77.262,00	5.022,03	15	57.946,50
	77.262,00	115.893,00	7.919,36	19	77.262,00
	115.893,00	154.524,00	15.259,25	23	115.893,00
	154.524,00	231.786,00	24.144,38	27	154.524,00
	231.786,00	309.048,00	45.005,12	31	231.786,00
	309.048,00	en adelante	68.956,34	35	309.048,00
OCTUBRE	0	21.461,67	0	5	0
	21.461,67	42.923,33	1.073,08	9	21.461,67
	42.923,33	64.385,00	3.004,63	12	42.923,33
	64.385,00	85.846,67	5.580,03	15	64.385,00
	85.846,67	128.770,00	8.799,28	19	85.846,67
	128.770,00	171.693,33	16.954,72	23	128.770,00
	171.693,33	257.540,00	26.827,08	27	171.693,33
	257.540,00	343.386,67	50.005,68	31	257.540,00
	343.386,67	en adelante	76.618,15	35	343.386,67
NOVIEMBRE	0	23.607,83	0	5	0
	23.607,83	47.215,67	1.180,39	9	23.607,83
	47.215,67	70.823,50	3.305,10	12	47.215,67
	70.823,50	94.431,33	6.138,04	15	70.823,50
	94.431,33	141.647,00	9.679,21	19	94.431,33
	141.647,00	188.862,67	18.650,19	23	141.647,00
	188.862,67	283.294,00	29.509,79	27	188.862,67
	283.294,00	377.725,33	55.006,25	31	283.294,00
	377.725,33	en adelante	84.279,97	35	377.725,33
DICIEMBRE	0	25.754,00	0	5	0
	25.754,00	51.508,00	1.287,70	9	25.754,00
	51.508,00	77.262,00	3.605,56	12	51.508,00
	77.262,00	103.016,00	6.696,04	15	77.262,00
	103.016,00	154.524,00	10.559,14	19	103.016,00
	154.524,00	206.032,00	20.345,66	23	154.524,00
	206.032,00	309.048,00	32.192,50	27	206.032,00
	309.048,00	412.064,00	60.006,82	31	309.048,00
	412.064,00	en adelante	91.941,78	35	412.064,00